




eFOLDi®



eFOLDi Brugermanual

Model: El-kørestol HBLD3-D



SunTech UK Ltd

Indholdsfortegnelse

1	Velkommen	2
2	Vilkår, betingelser og ansvarsfraskrivelser	3
3	Produktoversigt	6
4	Komponenter	7
5	Sikkerhedsvejledning	9
6	Foldeanvisning	13
7	Sådan kører du el-kørestolen	17
8	Batteriinformation og opladning	21
9	Kontrol og vedligeholdelse	24
10	Teknisk specifikation	25
11	Bilag	26

Velkommen

Tak fordi du valgte et eFOLDi-produkt som din mobilitetsløsning.

Jeg hedder Sumi Wang, er grundlægger af SunTech UK og vil gerne byde dig velkommen til vores eFOLDi-brugerfamilie.

SunTech UK fremstiller en række hjælpeteknologier for at hjælpe dig med at få mest muligt ud af livet. Vores mission er at tilbyde vores kunder frihed, venskab og livskvalitet med en række brugervenlige, bekvemme og markedsførende mobilitetsløsninger.

Fremstillingen af eFOLDi opfylder de højeste standarder og er kvalitetskontrolleret af vores egne præsalgs-teknikere før levering med henblik på at give dig et produkt, der giver mange års frihed og fornøjelse samt pålidelig service.

Vi anbefaler, at du bruger lidt tid på at læse brugermanualen og de medfølgende dokumenter, før du tager din eFOLDi i brug for første gang, da det vil hjælpe dig med at forstå produktet og få maksimal glæde og sikkerhed ud af dit/dine nye eFOLDi-produkt(er). Med lidt øvelse vil du hurtigt blive fortrolig med funktionerne i din eFOLDi.

SunTech UK er stolte af deres kvalitetsprodukter og kundesupport, så husk at registrere dit/dine produkt(er) på:
<https://efoldi.com/register-warranty>

Det gør det lettere for os at hjælpe dig i tilfælde af eventuelle problemer, du måtte få i fremtiden. Jeg er sikker på, at eFOLDi bliver en pålidelig ven og følgesvend. Tak fordi du handlede hos os og udviser tillid til vores produkter.

Med venlig hilsen,



Sumi Wang

Vilkår, betingelser og ansvarsfraskrivelser

Udtrykkene 'os', 'vi', 'vores', 'SunTech UK' og 'SunTech UK Ltd' betyder SunTech UK Limited, som er et britisk registreret selskab med begrænset hæftelse og registreret hos Companies House, nummer 06906908. Udtrykket "hjemmeside" betyder det websted, der findes online på www.efoldi.com. Udtrykkene "dig", "din", "bruger" og "rytter" betyder den person, der anvender eFOLDi, uanset eventuelle personer, der håndterer eFOLDi på vegne af brugeren, hvis personen ikke er brugeren, herunder generel håndtering, vedligeholdelse, reparationer og så videre.

Købers aftale

Ved at acceptere leveringen af denne eFOLDi, forpligter du dig til ikke at ændre eller modificere denne eFOLDi og/eller nogen dele, der er leveret med den eller leveres efterfølgende til den, og/eller gøre nogen skærme, skjolde eller andre sikkerhedsfunktioner ubrugelige eller usikre på dette produkt; unklade eller nægte at installere eftermonteringssæt fra tid til anden, som kan leveres af SunTech UK Ltd for at forbedre og/eller bevare sikker anvendelse af dette produkt. Du accepterer også at acceptere og overholde de vilkår og betingelser, der er indeholdt heri, og som kan blive revideret fra tid til anden og opdateret på vores hjemmeside, idet de træder i kraft med øjeblikkelig virkning. Ved at bruge eFOLDi og/eller tilbehør og/eller komponenter, der leveres med/eller til eFOLDi, anerkender brugeren at have læst og forstået brugen og begrænsningerne af produktet(erne) uden undtagelser. Dette fungerer ikke som et frafald af underforståede garantier, som kunden beholder, som fastsat ved lov.

Garantier er ugyldige, og SunTech UK Ltd påtager sig intet ansvar overhovedet eller på nogen måde, i tilfælde af misbrug og/eller forkert brug af produkterne, helt eller delvist af brugeren og/eller uautoriserede personer, som evt. inkluderer (men ikke er begrænset til); brugeren/brugerne, der ikke overholder alle lovkrav og retningslinjer, uanset hvor og/eller hvordan produktet bruges eller er beregnet til at blive brugt, mangel på/eller u hensigtsmæssig vedligeholdelse, vedligeholdelse (bortset fra den rutinemæs-

sige vedligeholdelse som beskrevet i denne manual af brugeren) af enhver person, der ikke er godkendt til at vedligeholde produktet, ikke-godkendte reparationer, uautoriseret adskillelse af køretøjet og/eller komponenter, inklusive (men ikke begrænset til) batteripakke(r) og kontroller, ikke-godkendte modifikationer eller ændringer, manglende sikring af korrekte foldnings- og udfoldningsprocedurer følges nøjagtigt og til fulde, skade eller kvæstelse, uanset hvad der er årsagen dertil, manglende overholdelse af alle rimelige og passende sikkerhedsforanstaltninger til enhver tid, forkert brug af køretøjet og/eller dele og/eller tilbehør, der bruges af mere end én person til enhver tid, brug i eventuelle konkurrencesportsgrene, racerløb, stunts, spring eller andre lignende aktiviteter.

Vores ansvar og vores leverandørers ansvar over for dig/eller tredjeparter under alle omstændigheder er begrænset til brugerens omkostninger ved kvalificerede købte produkter. Kvalificerende produkter som acceptable for returnering, som beskrevet i returpolitikken, som angivet på hjemmesiden på:

www.efoldi.com/return-policy.

Oplysningerne i denne brugervejledning kan ændres uden forudgående varsel. For de seneste opdateringer og information, besøg vores hjemmeside på: www.efoldi.com.



El-kørestolen bør IKKE bruges af personer:

- Med en mental funktionsnedsættelse, som kræver løbende supervision eller assistance;
- Med langsom reaktion og som har svært ved at håndtere elektriske mobiludstyr;
- Hvem kan ikke betjene alle kontroller fuldt ud og efter hensigten;
- *
 - Som ikke kan styre kompetent og hensigtsmæssigt til enhver tid og under alle forhold;
 - Hvem kan ikke opretholde passende bevidsthed om alle relevante omstændigheder for hver rejse og træffe passende foranstaltninger, som måtte være nødvendige for at undgå uheld;
 - Hvem der ikke kan løfte det helt eller delvist efter behov, afhængigt af brugerens behov*.

*Medmindre brugeren ledsages af en person, der er helt i stand og evner at udføre denne opgave.

Produktets opfyldelse af gældende krav:

Sikkerhed:	EN12184
EMC	ISO7176-21
Risikostyring:	ISO14971
Det europæiske medicinske udstyr:	Direktiv af 93/42/EØF

Forsendelse og levering:

Ved at kontrollere i forhold til din salgsordre eller faktura, skal du sikre dig, at leveringen er komplet, da visse komponenter kan være pakket individuelt pakket. Hvis du ikke modtager en komplet levering, bedes du kontakte os med det samme. Hvis der er sket skader under transporten, enten på emballagen eller indholdet, bedes du kontakte det ansvarlige leveringsfirma.

Produktoversigt

Tak fordi du har købt vores eFOLDi el-kørestol. Denne ultralette el-kørestol er omhyggeligt undersøgt og udviklet til at være let, energibesparende og nem at betjene. Læs denne manual omhyggeligt før brug, så du er fortrolig med alle de forskellige funktioner og forstår den nødvendige vedligeholdelse. Det sikrer, at el-kørestolen forbliver i god stand og er sikker at bruge.



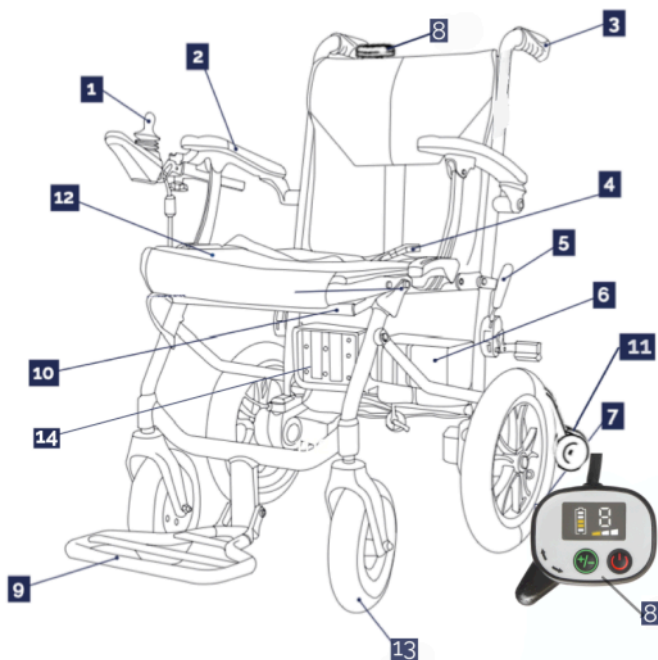
(a) EL-kørestol model



(b) Opbevaringstilstand

Model: EL-kørestol HBLD3-D

Komponenter



1	Joystick kontrol	2	Armlæn
3	Skubbehåndtag	4	Sikkerhedssele
5	Håndbrems (begge sider)	6	Batterier
7	Baghjul 12 tommer	8	Ledsager kontrol
9	Fodstøtte	10	Foldemekanismestang
11	Støtthjul	12	Sædebetræk
13	Forhjul	14	Kontrolboks

Model HBLD3-D komponenter

Kontrolkomponenter



1	Joystick kontrol
2	Hastighedsjustering (langsommere)
3	Display for batteristrøm
4	Afbryder
5	Horn
6	Hastighedsjustering (hurtigere)
7	Hastighedsindikator
8	Ledsager kontrol
9	Omvendt lyd til/fra

El-kørestol HBLD3-D kontrolmekanismer

Sikkerhedsvejledning



Opmærksomhed:

- Det er brugerens ansvar at læse manualen og de medfølgende dokumenter før eFOLDi tages i brug og at følge alle anbefalingerne heri, for fuldt ud at overholde alle lokale love i de respektive lande og lokaliteter og bruge eFOLDi med rettidig omhu og med hensyntagen til andre trafikanter og fodgængere.
- eFOLDi er enkel at bruge, men dens foldemekanisme kan forårsage betydelig skade, hvis den bruges uhenigtsmæssigt og håndteres uden den fornødne omhu. For at undgå enhver risiko for skade, sørg for, at hænder, fingre, smykker, tøj og andre genstande ikke griber ind i foldemekanismen eller de bevægelige dele af eFOLDi, og læs vejledningen omhyggeligt, før du begynder at betjene din eFOLDi.
- Det anbefales, at brugeren gør sig bekendt med foldnings- og udfoldningsproceduren, før brugeren begiver sig udendørs. Brugeren bør også sikre sig, at brugeren gør sig bekendt med betjeningen og håndteringen af el-kørestolen i et sikkert område væk fra forhindringer og andre fodgængere eller trafikanter.
- Oplad batteriet/batterierne helt før første brug, og følg retningslinjerne i denne manual for at forlænge batteriets levetid.

Kør IKKE over ru, brostensbelagte, mudrede eller løse grusoverflader. Din eFOLDi er udelukkende designet til glatte og faste gangstier, veje og fodgængerområder.

Standselængden på skråninger kan være væsentligt større end på jævne underlag. El-kørestolens overfladetemperaturer kan stige, når de udsættes for eksterne varmekilder (f.eks. sollys).



Må ikke køres på veje.

Sørg for at sænke farten, før du drejer. Lav ikke skarpe sving ved høj hastighed. Parker ikke eFOLDi el-kørestolen på en rampe. Foretag aldrig sving på en skråning.

Kør ikke over ru, brostensbelagte, mudrede eller løse grusoverflader. Din eFOLDi er udelukkende designet til glatte og faste gangstier og fodgængerområder.

Ethvert køretøj kan være farligt for sin brugeren/chaufføren og andre trafikanter og fodgængere. Kør/kør altid ansvarligt, respektfuldt og med omhyggelig hensyntagen til andre.

Din eFOLDi el-kørestol er IKKE et legetøj og anbefales ikke til personer under 14 år. Lad ikke børn lege med eller på el-stolen. Den indvendige foldemekanisme kan forårsage skader på små hænder.

Betjen ikke din eFOLDi el-stol, før du har læst og fuldt ud forstået denne manual.

Betjen ikke din eFOLDi kørestol, før montering og eftersyn er gennemført. Det foreslås, at personer med mental abnormitet, en langsom reaktionsevne og vanskeligheder med at håndtere elektriske enheder ikke bruger eFOLDi el-kørestolen alene.

Stig ikke på eller af eFOLDi el-kørestolen, når strømmen er tændt, eller når kørestolen er i frigearstilstand, eller når håndbremserne er frakoblet, eller når der ikke er nogen medhjælper til at yde hjælp.

Kør ikke din eFOLDi el-kørestol i strid med nationale og lokale færdselsregler.

Skynd dig IKKE, når du slår eFOLDi el-kørestolen sammen eller ud.

Brug ikke eFOLDi el-stolen på sand eller et blødt underlag. Undgå at køre på skråninger over 6 grader, eller over forhindringer, der er mere end 4 cm i højden.

Dele af eFOLDi el-kørestolen må IKKE skilles ad eller udskiftes og udskift ikke dele, der ikke er fremstillet af producenten eller uden producentens tilladelse.

Betjen aldrig el-kørestolen, uden at støttehjulene er forsvarligt fastgjort.

Du må **ALDRIG** stikke hænderne ind i el-kørestolens hovedstel. Dette skyldes, at dine hænder og fingre kan sidde fast i håndtagene og akslen, hvilket kan forårsage alvorlige skader.



Når du folder/udfolder din kørestol, skal du sørge for:

- eFOLDi er placeret på et plant gulv eller en vandret overflade.
- Hovedafbryderen er slået fra.
- Alle låsestifter er forsvarligt fastgjort, som angivet i instruktionerne og vist på tegningerne.
- Håndbremsen er afkoblet.



Sikkerhedstjek før brug:

Det anbefales på det kraftigste, at du udfører et sikkerhedstjek før hver brug for at sikre, at din eFOLDi fungerer problemfrit og sikkert.

- Tjek for korrekt dæktryk. Oprethold, men overskrid ikke producentens anbefalede dæktryksklassificering, der er angivet på de pneumatisk dæk.
- Kontroller alle elektriske forbindelser. Sørg for, at de er sikre og ikke rustne.
- Kontroller og test bremsesystemet.
- Tjek ofte for løse fastgørelseselementer, låse og andre komponenter.
- Kontroller, at støttehjulene er forsvarligt fastgjort.

 **EMC advarsel**

Interferensen fra radiobølgekilder såsom radiostationer, tv-stationer, tovejsradioer eller mobiltelefoner kan få el-scooteren til at udløse sine bremses, bevæge sig af sig selv eller bevæge sig i utilsigtede retninger. Det kan også forårsage permanent skade på el-scooterens styresystem.

Intensiteten af den interfererende EM-energi kan måles i volt pr. meter (V/m). Hver el-scooter kan modstå EMI op til en vis intensitet. Dette kaldes "EMI-immunitetsniveauet". Jo højere EMI-immunitetsniveauet er, jo større er beskyttelsen mod EMI. I øjeblikket har eFOLDi el-stolen et immunitetsniveau på mindst 20V/m, hvilket giver nyttig beskyttelse mod de almindelige kilder til EMI.

Kilderne til udstrålet EMI kan groft klassificeres i tre typer: 1) Håndholdte bærbare transceivere. (normalt med en antenne monteret på enheden) 2) Mellemrækkende mobile transceivere, såsom dem der bruges i politibiler, brandbiler, ambulancer og taxaer. (normalt med en antenne monteret på køretøjet) 3) Langtrækkende sendere og transceivere, såsom kommercielle radio- og tv-sendere (radio- og tv-antennetårne) og amatørradioer (HAM).

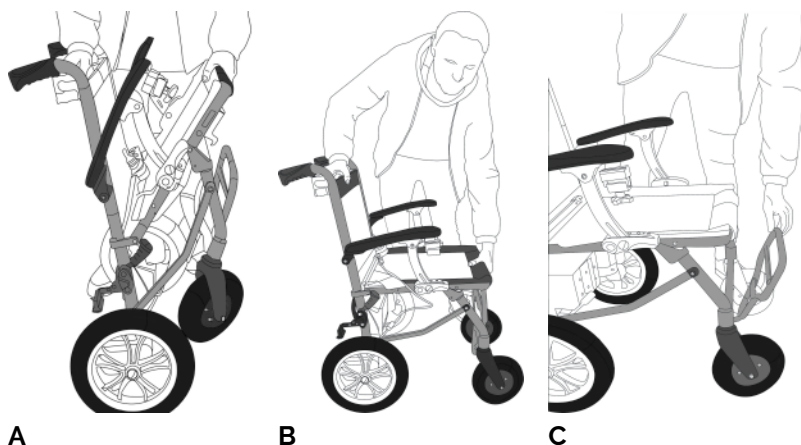
Andre typer håndholdte enheder, såsom trådløse telefoner, bærbare computere, AM/FM-radioer, tv-apparater og små apparater, såsom elektriske barbermaskiner og hårtørre, vil normalt ikke forårsage EMI-problemer.

Foldeanvisning

Til en el-kørestol-tilstand



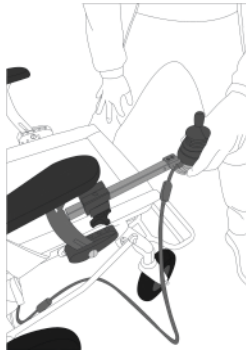
Læs instruktionen og billedbelysning for at gøre dig bekendt med foldningsprocedurerne og betjen kun én bevægelig del ad gangen.



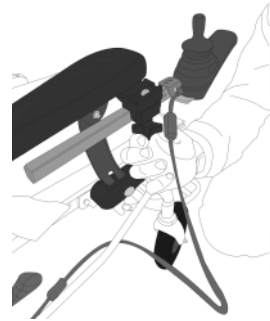
A Når kørestolen er taget ud af emballagen, skal den anbringes på en stabil overflade. Placer den ene hånd øverst på ryglænet og den anden hånd på foldemekanismestangen under sædet, først på den sammenfoldede el-kørestol.

B Skub til sidst dine to hænder fra hinanden, indtil sædet er åbent ved 90° grader, og du hører et tydelig "klik".

C Fold fodstøtten ud fra en lodret position til en 90° graders vandret position.



D



E

D Sæt joystickarmen ind i rammen, og skub den, indtil du opnår en behagelig vandret position, hvor det er let for din hånd at nå joysticket.

E Når du har opnået den ønskede vandrette position af joystickarmen, lås den ved at stramme klemmen. Til sidst skal støttehjulene fastgøres forsvarligt på bagsiden af el-kørestolen, inden du kører afsted.

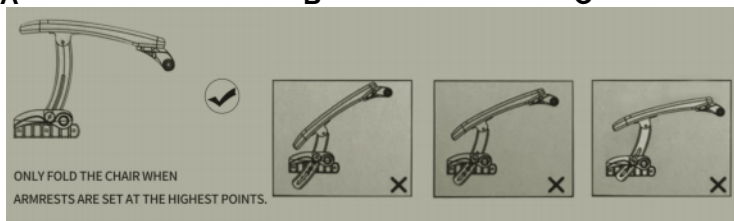
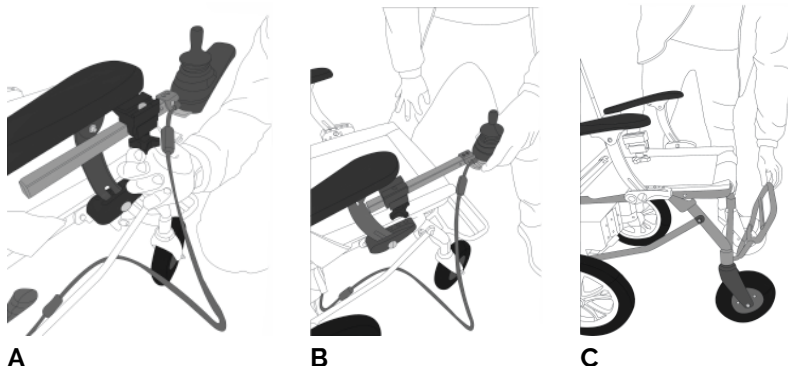


El-kørestolstilstand

Til opbevaringstilstand



Læs instruktionen og billedbelysning for at gøre dig bekendt med foldningsprocedurerne og betjen kun én bevægelig del ad gangen.



D: Sammenfoldelig armlænsposition (gammel model)

A Løsn spændeklemmen for at frigøre joystickarmen.

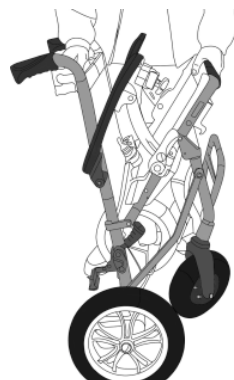
B Tag joystickarmen ud og placer den på el-kørestolens sæde.

C Fold fodstøtten ved 90° grader i en lodret position.

D Placer armlænen på den mest siddende top til den gamle model (før 2022).



D



E

E Placer derefter den ene hånd øverst på ryglænsstangen og den anden på foldemekanismestangen under sædet.

F Ved at trykke på foldemekanismestangen og klappe hænderne sammen for at lukke og folde eFOLDi el-kørestolen. Din el-kørestol er nu klar til opbevaring eller transport.

Bemærk: Forhjulet skal drejes tilbage for korrekt foldning.



Opbevaringstilstand

Sådan kører du el-kørestolen



Sikkerhedstjek før brug - se Sikkerhedsvejledning

eFOLDi el-kørestolen er kun egnet til indendørs brug eller kørsel på fortov og er designet til at køre på glatte, jævne overflader. Når du kører eFOLDi, skal du vælge en rute med gode vejforhold. Ujævnt asfalterede veje eller stier, huller og andre farer, reducerer el-kørestolens levetid og din sikkerhed.

Enhver afvigelse fra plane/vandrette overflader bør ikke overstige en hældningsgrad på 1:10 (6 grader). Ved eventuel opstigning er der mange faktorer, der skal tages i betragtning. Såsom: Dæktrykket og dækkenes tilstand, overfladens tilstand (er den våd, isglat eller på anden vis glat, og inkluderer dette løv og/eller andet affald, fraråder vi at køre på skråningen), batteriernes opladning og brugerens vægt, alle disse faktorer påvirker nemlig ydeevnen.

Advarsel:

Standselængden på skråninger kan være væsentligt større end på jævne underlag. El-kørestolens overfladetemperaturer kan stige, når de udsættes for eksterne varmekilder (f.eks. sollys).

Joystick og kontrolboks



 **Udfør sikkerhedskontrollen før hver brug**
- se afsnittet Sikkerhedsvejledning.

Betjening af el-kørestolen

- For at starte - Tænd for hovedafbryderen og tryk på tænd/sluk-knappen på joysticket for at tænde for el-kørestolen.
- For at stoppe - Sluk for tænd/sluk-knappen på joysticket og aktiver de manuelle bremses, som er placeret på begge sider af stolen. Ved parkering på en rampe/skråning er den elektromagnetiske bremse måske ikke altid stærk nok. Brug altid den manuelle bremse sammen med den elektromagnetiske bremse.
- Juster hastigheden - Brug hastighedsjusteringsknappen til at sænke/øge hastigheden.
- Kør fremad - Skub joystick-styrepinden fremad.
- Drej til venstre/højre - Skub joystick-styrepinden til venstre/højre.

- Kør baglæns - Skub joystick-styrepinden bagud.
- Brug ledsagerkontrol - Tryk på Go-knappen for at køre fremad; Tryk på Back-knappen for at køre baglæns. Når ledsagerkontrol er i brug, reagerer stolen ikke længere på joystick-styrepinden.
- Joystick-styrepind (1) styrer retningen og hastigheden på samme tid, skub langsomt joysticket hen mod kørselsretningen, så begynder eFOLDi el-kørestolen at bevæge sig, skub joysticket længere frem, så vil du mærke større acceleration.
- Hastighedsjustering - langsommere (2) Den sidder lige over kontrolhåndtaget på venstre side og den sænker hastigheden for at gøre eFOLDi el-kørestolen nemmere at styre.
- Strømdisplay (3) Viser den tilbageværende batteriopladning.
- Tænd/sluk-knap (4) Tænd og sluk for strømmen ved at trykke på knappen (sørg for, at hovedafbryderen er tændt).
- Horn (5) Det sidder lige i midten af kontrolpanelet, brug det til at advare andre fodgængere om din tilstedeværelse.
- Hastighedsjustering - hurtigere (6) Den sidder lige over kontrolhåndtaget i højre side, og ved at trykke på knappen øges el-kørestolens hastighedsniveau for at køre hurtigere. Du bør altid være opmærksom på din hastighed.
- Hastighedsdisplay (7) Angiver, hvilken hastighed, der er valgt i øjeblikket.
- Ledsager kontrol (8) Giver en ledsager mulighed for at køre stolen for nem håndtering.
- Frigearstilstand Sluk for hovedafbryderen på kontrolboksen bag på kørestolen, så går el-kørestolen i frigearstilstand. Brug ikke kørestolen på en rampe/skråning, hvis batteriet er løbet tør for strøm, uden at aktivere håndbremsene, el-kørestolen har nemlig ingen elektromagnetisk bremse uden strøm
- Reversinglyd-tænd/sluk-knap(9)Gør det muligt at slå vendende bip til eller fra.

Friløbs-/motoromløbstilstand

Sluk for strømafbryderen fra joysticket på den flade jord i 2 sekunder eller løft baghjulene fra jorden i et par sekunder, det vil give dig friløb/motor bypass-tilstand, som du stadig vil mærke en vis modstand.

Bremsetilstand

Brug ikke kørestolen på en rampe/skråning, hvis batteriet er løbet tør for strøm uden at bruge manuelle bremses, den har ingen elektrisk bremse uden strøm.

Hvis der INGEN opladning er i batterierne (eller batterierne har været det fjernet fra el-stolen), frigør el-stolen til enhver tid. Forudsat at de manuelle håndbremses er udløst.

Attendant Control har ingen indflydelse på Powers bremsesystem Stol.



Manuelle håndbremses

Når man er på en skråning, når man stopper. Sluk IKKE for strømmen før manuelle bremses aktiveres. Hvis strømmen er slukket før påføring af manuelle bremses, vil den elektriske bremse holde stolen i op til 15 minutter (forudsat at der er opladning i batterierne). Efter 15 minutter, Power Stolen vil begynde at rulle fremad, selvom der vil være en vis friktion, der aftager denne bevægelse, forudsat at der stadig er en vis ladning i batterierne. Aktiver øjeblikkeligt manuelle bremses for at stoppe den fremadgående bevægelse.

BREMSE ALTID MANUELLE BREMSER, NÅR ELSTOLEN ER STATIONÆR, ISÆR HVIS PÅ EN SKRÅNING, OG ALTID FØR DU STÅR IND TIL ELLER UD AF SÆRKESTOLEN

Batteriinformation og opladning



Batteriet i eFOLDi el-kørestolen er designet og bygget specielt til eFOLDi el-kørestolen. Dette batteri må ikke bruges til andre formål end som angivet i denne vejledning. Eventuel forkert brug eller demontering af dette batteri kan beskadige det fysisk og/eller elektrisk, internt og/eller eksternt og er ikke dækket af garantien. Batteriet indeholder ingen komponenter, der kan repareres eller udskiftes af brugeren. eFOLDi el-kørestolens batteri er faktisk en batteripakke, der består af et antal lithium/ion-celler, men kaldes blot et 'batteri' for nemheds skyld i hele manualen. Dette batteri er anderledes, hvad angår egenskaber og opladningskrav, i forhold til den gamle og stadig ret almindelige batteritype bestående af bly/syre eller bly/gel. Brug aldrig en blybatterilader til at oplade batteriet.

For at sikre den bedste langsigtede brug af batteriet, skal du til enhver tid overholde følgende sikkerhedsregler.

- Tilkoblingsstationen skal håndteres forsigtigt for at undgå beskadigelse.
- Batteriet må **KNU** oplades med den godkendte oplader.
- Brug aldrig en oplader til blybatterier til eFOLDi-batteriet.
- Placer aldrig batteriet i nærheden af, på eller mod nogen varmekilde.
- Sørg for, at ingen metaldele kan røre (eller 'kortslutte') batteri- eller opladerterminaler, stik, ben eller andre elektriske ledere eller ledende dele.
- Undgå at batteriet udsættes for overdreven fysisk påvirkning og vibration.
- Forsøg ikke at adskille, dissekere eller deformere batterier eller kabinettet.
- Nedsæk ikke batteriet i væske (inklusive vand).
- Bland ikke forskellige typer batterier.
- Opbevar batteriet utilgængeligt for børn.

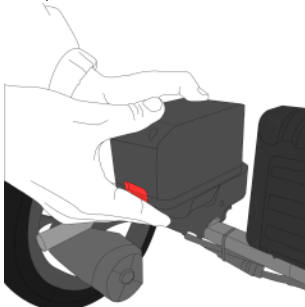
- Brug ikke ændrede eller beskadigede opladere.
- Lad ikke batteriet være opladet i mere end 24 timer.
- Opbevar batteriet på et køligt, tørt og godt ventileret sted.
- Bortskaf kun batteriet i overensstemmelse med lokale love og regler.
- Batterier bør ikke opbevares i længere perioder uden opladning. Det anbefales, at batteriet oplades månedligt for at forlænge dets levetid.
- Opbevar aldrig batteriet, når det i væsentlig grad er afladet.

Display for batteristrøm

Tænd for strømmen, strømdisplayets lyse i forreste række tænder, fuld strøm viser 5 lys (2 røde, 1 gult, 2 grønne). Når de to røde lamper blinker, betyder det, at batteriet skal oplades.



For at fjerne batteriet til opladning skal du trykke på den røde knap, holde batteriet uden for og fjerne det fra el-kørestolen. For at sætte det tilbage skal du skubbe batteriet ind i batterihullet, skubbe det, indtil du hører et klik, hvorefter batteriet er sat sikkert i.



Advarsel:

Fjern batteriet og oplad det en gang om måneden, hvis det ikke er i brug (El-kørestolens batterier bør helst ikke opbevares i el-kørestolen).

Oplader og opladning

Brug kun den oplader, der oprindeligt blev leveret med din nye eFOLDi el-kørestol eller en erstatningsoplader leveret af SunTech UK Ltd til brug med dit produkt. Brugen af en ikke-godkendt oplader ugyldiggør enhver garanti og kan forårsage alvorlig skade på batteriet og/eller dit eFOLDi-produkt. Opladeren bør ikke bruges sammen med/eller til andre enheder, da skader på opladeren og/eller anden enhed ikke dækkes af vores garanti.

Lad ikke batteriet være opladet i mere end 24 timer, da dette reducerer batteriets levetid og ydeevne.

Se billedet nedenfor. Sæt opladeren i opladningsporten for at starte opladningen.



Du kan oplade batteriet på 2 måder:

1. Oplad via joystick - sæt opladerledningen i bunden af joystick-controlleren, og tilslut AC-stikket til en stikkontakt. Dette vil oplade begge batterier samtidigt, hvis begge batterier er i båsene.
2. Oplad direkte til batteriet - batteriet kan oplades separat, efter at det er fjernet fra stolen ved at bruge den korte 'pigtail'-adapter, som skal forbindes til opladerledningen først.



Brug IKKE andet kabel end 24VDC eFOLDi el-stoloplader til at oplade.

Kontrol og vedligeholdelse



- Udfør følgende eftersyn, før eFOLDi tages i brug dagligt:

For pneumatiske dæk skal du sørge for at kontrollere det korrekte dæktryk og vedligeholde dem uden at overskride PSI/BAR/kPa lufttryksskategorien angivet på hvert pneumatisk dæk (bemærk: for- og bagdæk kan have forskellige tryk). Sørg også for at bruge den korrekte trykskala og i overensstemmelse med nummeret på din pumpe/tryktester.

- Udfør følgende eftersyn ugentligt:

Kontroller fastgørelsestilstanden for hver møtrik, bolt og skrue for at sikre, at alle delene er forsvarligt fastgjort og ikke mangler eller sidder løst. Kontroller alle elektriske forbindelser. Sørg for, at de er fastgjorte og ikke rustne. Elektromagnetisk bremse - bruges som kørebremse. Bremselængden skal være mindre end 1,5 meter, efter du slipper joysticket for at stoppe. Dæktryk - Se dine dækkene for nærmere information.

- Rengøring og vedligeholdelse:

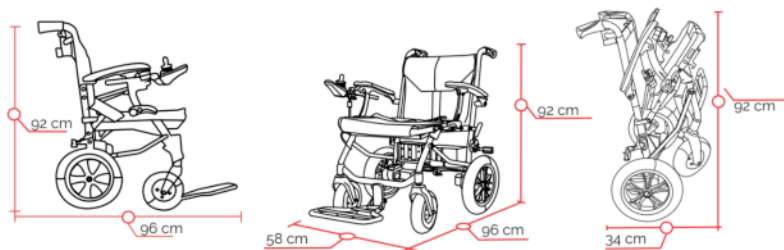
Regelmæssig rengøring af eFOLDi el-kørestolen hjælper med at bevare dens udseende og forlænger både køretøjets levetid og forbedrer dens gensalgsværdi. Metal- og plastdele kan tørres af med en fugtig klud med et mildt rengøringsmiddel.

- Giv din eFOLDi et regelmæssigt eftersyn hvert år.

Advarsel:

Olie og andre smøremidler må IKKE bruges på nogen af følgende dele: Bremsklodser, bremsekabel, dæk.

Teknisk specifikation



Rammemateriale:	Aluminiumslegering
Mål:	
Emballagestørrelse (L/B/H):	37x60x94 cm (15x24x37 tommer)
Foldet størrelse (L/B/H):	34x58x92 cm (13x23x36 tommer)
Ikke-foldet størrelse (L/B/H):	96x58x92 cm (38x23x36 tommer)
Forhjuls størrelse:	20 cm (8 tommer)
Baghjuls størrelse:	30 cm (12 tommer)
Sædehøjde:	48 cm (19 tommer)
Vægt:	
Vægt med batteri:	17 kg (38lbs)
Vægt uden batteri:	15 kg(33lbs)
Ydeevne:	
Egnet brugssted:	Fortov og indendørs
Hastighed:	6 km/t (4 m/t)
Maksimal bæreevne:	135 kg (297 lbs / 21 stone)
Maksimal hældning:	1:10 hældningsgrad (6 grader)
Venderadius venstre/højre:	102cm (40 tommer)
Maksimal kantsstønhøjde:	4 cm (1.5 tommer)
Komponenternes kapabilitet:	
Motor:	2 x 200 W, 24 VDC
Batteri:	2 x 5.2 Ah 24 V DC litium ion
Oplader indgangseffekt:	110-220 VAC 50/60Hz
Oplader udgangseffekt:	29.4 VDC 2A
Maksimal rækkeviddekapacitet:	13 km (8 mil)
Bremse:	Elektrisk bremse
Afbryder:	Tænd/sluk-knap på joystick
Antal hjul:	4
Dæktyp:	Solid eller pneumatisk

Specifikation-Eldrevet stol-HBLD3-D

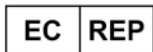
Bilag



SunTech UK Ltd


25 Orside Way, Holmethrope Industrial Estate, Redhill, Surrey, RH1 2LW

TEL: +44 (0) 2031435168



MedPath GmbH











Mies-van-der-Rohe-Strasse 8, 80807 Munich, Germany



ALBO-Healthcare GmbH

Alte Steinhauserstrasse 19, CH-6330 Cham

Symboler brugt på etiketten:

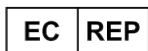
	European CE Marking		Manufacturer
	Authorized representative in the European community		Medical device
	Serial number		Unique Device Identification
	Date of manufacture		Refer to instructions manual
	Swiss authorised representative		UK Conformity Assessed



(eFOLDi tilbehør)



SunTech UK Ltd
25 Ormside Way, Redhill,
Surrey, RH1 2LW, UK



MedPath GmbH
Mies-van-der-Rohe-Strasse 8
80807 Munich, Germany



ALBO-Healthcare GmbH
Alte Steinhäuserstrasse 19
CH-6330 Cham

Officiel webadresse: www.efoldi.com

E-mail: services@efoldi.com

Facebook: www.facebook.com/efoldi.co.uk